



Школьная газета

МБОУ СОШ № 19 имени героя
Советского

Союза В.П. Стрельникова

«МЫ»

№7 март 2021

Пиши, что думаешь!
Думай, что пишешь!

Номер подготовили
Мананик Татьяна и Ильц
Ирина.

В этом выпуске вы узнаете:

- > О грядущих праздниках месяца
- > Кто же из известных русских писателей родился в марте?
 - > Рецепт вкуснейшего завтрака!
 - > Прогноз погоды на следующий месяц! >
- > О жизни нашей школы за прошедший месяц





12 апреля–

день

КОСМОНАВТИКИ

Первый орбитальный полет вокруг Земли выполнил советский космонавт *Юрий Гагарин* на космическом корабле *“Восток”* — это историческое событие произошло 12 апреля 1961 года.


Земля впервые отправляла своего сына к звездам 58 лет назад — мир замер в ожидании перед стартом — Гагарин в напряженной тишине вдруг произносит простое, земное слово, которое стало знаменитым: *“Поехали!”*.

Полет, ставший прорывом в освоении космического пространства, длился всего 108 минут. Сам Гагарин, когда оставалось несколько километров до земли, катапультировался, совершив недалеко от спускаемого аппарата мягкую посадку на парашюте.

В День космонавтики в торжествах *участвуют* космонавты, инженеры и создатели пилотируемой техники, научные сотрудники и вспомогательный персонал.



ЛИТЕРАТУРНАЯ ГОСТИНАЯ




Об авторе:

Максим Горький (1868–1936 гг.) – знаменитый русский писатель и драматург, автор произведений на революционную тематику, основоположник социалистического реализма, номинант

на Нобелевскую премию в области литературы. Много лет провел в эмиграции.

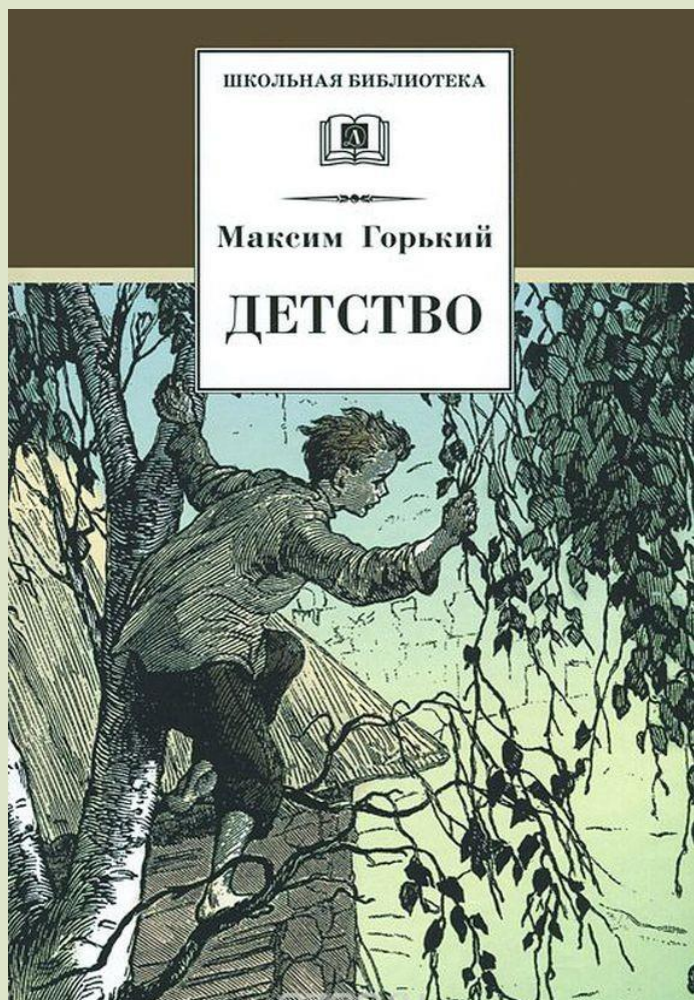
Автор пьесы «На дне», романа «Мать» автобиографических повестей «Детство», «В людях» и «Мои университеты», Максим Горький много лет жил в бедности, снимал углы в ночлежках, работал продавцом, посудомойщиком и помощником сапожника. После революции его признали «главным пролетарским писателем». В честь Горького назвали Тверскую улицу в Москве, Литературный институт, а в 1934 году его назначили главой Союза писателей СССР.



Наставницей же в литературе стала его бабушка, которая и провела внука в мир народной поэзии. Он написал о ней кратко, но с большой нежностью: «В те годы я был наполнен стихами бабушки, как улей мёдом; кажется, я и думал в формах её стихов».

Эмиграции, возвращение на родину

В 1906 году в биографии Максима Горького произошло важное событие – переезд в США, затем в Италию, где он прожил до 1913 года. Даже там творчество Горького защищало революцию. Вернувшись в Россию, он останавливается в Петербурге. Тут Горький работает в издательствах, занимается общественной деятельностью. В 1921 году из-за обострившейся болезни и разногласий с властью по настоянию Владимира Ленина вновь уезжает за границу. В СССР писатель окончательно возвращается в октябре 1932 года.



БЫСТРО И ВКУСНО



Мягкие, сладкие, вкусные американские блинчики, которые еще называют панкейки (pancakes), отлично сочетаются с медом. Панкейки на молоке понравятся и взрослым, и детям. Блинчики на молоке станут отличным завтраком.

Ингредиенты

1.
Возьмите
глубоко
удобную

- 1 молоко 210 г (мл)
- 2 яйцо 1 шт.
- 3 мука 200 г
- 4 разрыхлитель 5 г (1 ч. ложка)
- 5 масло растительное 25 г (2 ст. ложки)
- 6 сахар 30 г (2 ст. ложки)
- 7 соль 1/2 ч. ложки

бную тару для смешивания продуктов миксером. Влейте туда молоко, добавьте масло растительное, щепотку соли, сахар и яйцо. Миксером на максимальных оборотах взбейте смесь до образования пены, минут 5-7.




































2. Всыпьте просеянную муку и разрыхлитель. Миксером смешайте все ингредиенты до однородного состояния, комочков быть не должно.

3. Тесто готово, по консистенции оно должно быть не таким густым, как на обычные оладьи. Переходим к жарке.

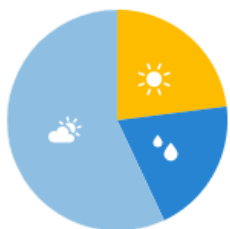
4. Возьмите антипригарную сковороду, разогрейте её хорошо и убавьте огонь до минимума. Столовой ложкой выкладывайте тесто на сухую сковороду, формируя круги.




О ПОГОДЕ:

| Пн | Вт | Ср | Чт | Пт | Сб | Вс |
|---|--|--|--|--|--|--|
| 29  +11° +7° | 30  +13° +8° | 31  +13° +8° | 1  +13° +9° | 2  +10° +7° | 3  +13° +8° | 4  +14° +9° |
| 5  +14° +10° | 6  +16° +11° | 7  +15° +11° | 8  +13° +9° | 9  +14° +10° | 10  +13° +9° | 11  +15° +10° |
| 12  +15° +11° | 13  +17° +11° | 14  +15° +10° | 15  +17° +13° | 16  +17° +12° | 17  +17° +12° | 18  +17° +11° |
| 19  +16° +10° | 20  +14° +10° | 21  +14° +9° | 22  +14° +10° | 23  +16° +11° | 24  +17° +11° | 25  +18° +13° |
| 26  +20° +14° | 27  +21° +15° | 28  +20° +15° | 29  +21° +15° | 30  +20° +16° | 1  +20° +15° | 2  +20° +15° |

Апрель в Ладужской



- 7 ясных дней
- 6 дней с длительными осадками
- 17 дней с переменной облачностью

 70 % влажность воздуха

 65 мм осадков (8% годовой нормы)

 5,5 м/с ветер ЮВ



ШКОЛЬНЫЕ БУДНИ





